



SOCIEDAD MEDICO-QUIRURGICA DEL TOLIMA SOCIEDAD ANONIMA
CLINICA TOLIMA S.A.
NIT 890.703.630-7


Carrera 1 No. 12-22 Ibagué (Tolima) Email: info@clincatolima.com Pagina Web: www.clincatolima.com PBX: 2708000 FAX: 2708002

ESTADO DE RESULTADO INTEGRAL
COMPARATIVO DE ENERO 1 A DICIEMBRE 31 AÑOS 2.020 Y 2.019
(EXPRESADO EN MILES DE PESOS)

Nombre de la Cuenta	Diciembre 31 Año 2.020	Diciembre 31 Año 2.019
Ingresos de actividades ordinarias de las entidades que conforman el sgsss		
Ingresos de las instituciones prestadoras de servicios de salud	\$ 51.444.958	\$ 57.689.122
Ingresos Por Operaciones Conjuntas - Uniones Temporales	\$ 5.938.439	\$ 0
Costo por Atencion en Salud		
Prestacion de Servicios de Salud	\$ 40.243.092	\$ 43.404.308
Costos Por Operaciones Conjuntas - Uniones Temporales	\$ 5.276.749	\$ 0
Ganancia Bruta	\$ 11.863.556	\$ 14.284.814
Gastos de Administracion		
Sueldos y Salarios	\$ 2.363.018	\$ 2.214.466
Contribuciones Imputadas	\$ 13.569	\$ 14.451
Contribuciones Efectivas	\$ 455.044	\$ 421.134
Aportes Sobre la Nomina	\$ 6.121	\$ 6.342
Prestaciones Sociales	\$ 521.937	\$ 490.458
Gastos de personal Diversos	\$ 58.976	\$ 35.850
Gastos por Honorarios	\$ 616.553	\$ 708.844
Gastos por Impuestos Distintos Gastos Impuestos a las Ganancias	\$ 67.684	\$ 425.485
Arrendamientos Operativos	\$ 743.854	\$ 24.182
Contribuciones y Afiliaciones	\$ 16.977	\$ 12.332
Seguros	\$ 309.322	\$ 303.722
Servicios	\$ 354.468	\$ 653.156
Gastos Legales	\$ 4.593	\$ 26.623
Gastos de Reparacion y Mantenimiento	\$ 347.342	\$ 678.704
Gastos de Transporte	\$ 11.880	\$ 35.092
Depreciacion de Propiedades, Planta y Equipo	\$ 83.509	\$ 485.012
Deterioro de Cuentas por Cobrar	\$ 127.468	\$ 0
Amortización Activos Intangibles al Costo	\$ 29.032	\$ 656.181
Provisiones	\$ 17.988	\$ 389.713
Perdida Por Metodo Participación	\$ 31.701	\$ 0
Otros Gastos	\$ 407.421	\$ 380.293
Gastos Operaciones Conjuntas- Uniones Temporales	\$ 620.757	\$ 0
Total Gastos de Administracion	\$ 7.209.214	\$ 7.962.040
Ganancia Actividades Operacionales	\$ 4.654.342	\$ 6.322.774
Otros ingresos de Operación		
Ganancias en Inversiones e Intrumentos Financieros	\$ 8.647	\$ 4.643
Dividendos y Participaciones	\$ 736	\$ 127.871
Arrendamientos Operativos	\$ 179.246	\$ 306.682
Servicios	\$ 20.878	\$ 20.904
Recuperaciones	\$ 589.935	\$ 422.420
Reversion de las perdidas por Deterioro de Valor	\$ 0	\$ 2.964.207
Diversos	\$ 1.142.783	\$ 33.862
Total Otros Ingresos de Operación	\$ 1.942.225	\$ 3.880.589
Financieros		
Gastos Financieros	\$ 267.223	\$ 1.030.344
Total gastos Financieros	\$ 267.223	\$ 1.030.344
Otros Egresos de Operación		
Glosas Conciliadas Vigencias Fiscales Anteriores	\$ 1.343.131	\$ 1.084.124
Cartera Manifiestamente Perdida o Sin Valor	\$ 0	\$ 3.004.595
Total Otros Egresos de Operación	\$ 1.343.131	\$ 4.088.719
Ganancia Antes de Impuestos	\$ 4.986.213	\$ 5.084.300
Gasto Por Impuesto a la Ganancias		
Impuesto a las Ganancias Corriente	\$ (1.652.038)	\$ (1.389.451)
Impuesto a las Ganancias Diferido	\$ 144.838	\$ 7.842
Total Impuestos a las Ganancias Corrientes y Diferidas	\$ (1.507.200)	\$ (1.381.609)
Ganancia Del Ejercicio	\$ 3.479.013	\$ 3.702.691


LILIANA KATERINE ESCOBAR PÁRRA
 Gerente


LUIS ARIEL GUZMAN SANCHEZ
 Contador
 T.P. N° 37748-T


LUIS CARLOS PEREZ RODRIGUEZ
 Revisor Fiscal
 T.P. N° 42215-T

VIGILADO POR LA SUPERINTENDENCIA NACIONAL DE SALUD